

mcd

مستط للمقاصة والإيداع
Muscat Clearing & Depository

Annual Bulletin
2018

هذه النشرة السنوية هي نشرة إحصائية عن بيانات الشركات المساهمة وسندات التنمية والصكوك الحكومية والغير حكومية المدرج أوراقها المالية بسوق مسقط للأوراق المالية وكذلك حركة مساهميتها. شركة مسقط للمقاصة والإيداع غير مسؤولة عن نتائج استخدام هذه البيانات.

This annual bulletin consists of shareholding companies data and government and non-government development bonds and sukuk which are listed in Muscat Securities Market as well as its shareholders movement. Muscat Clearing & Depository Co. is not responsible for the consequences of the use of this data.

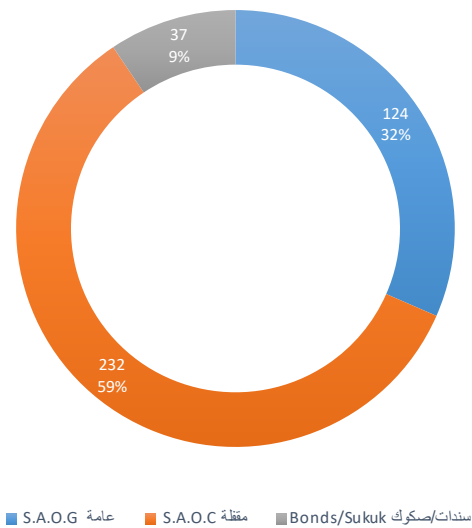
إجمالي الأوراق المالية المدرجة بسجلات شركة مسقط للمقاصة والإيداع حسب تصنيف الأوراق المالية كما هي في Securities listed in MCD (instrument type wise) as of 31/ 12/ 2018

المدرجة قبل 2018 listed before 2018	المدرجة في 2018 Listed in 2018	إجمالي عدد الشركات No. of Instruments	الورقة المالية Instrument
122	2	124	عامة S.A.O.G
213	19	232	مقفلة S.A.O.C
24	13	37	سندات/صكوك Bonds/Sukuk
359	34	393	المجموع Total

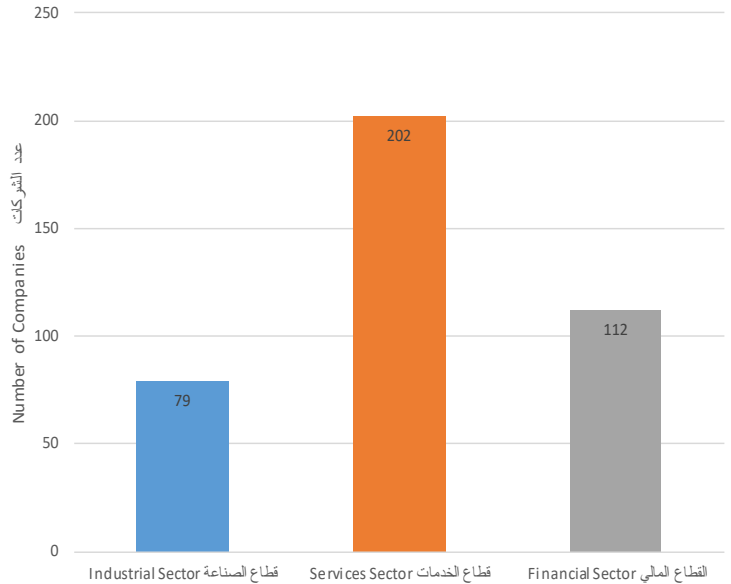
إحصائية حسابات المساهمين 2018 Account Statistics 2018

430,529	Total number of registered shareholders accounts	عدد حسابات المساهمين المسجلين في نظام الإيداع
2,707	New shareholder accounts registered in 2018	عدد حسابات المساهمين الجديدة في 2018

Listed Companies الشركات المدرجة



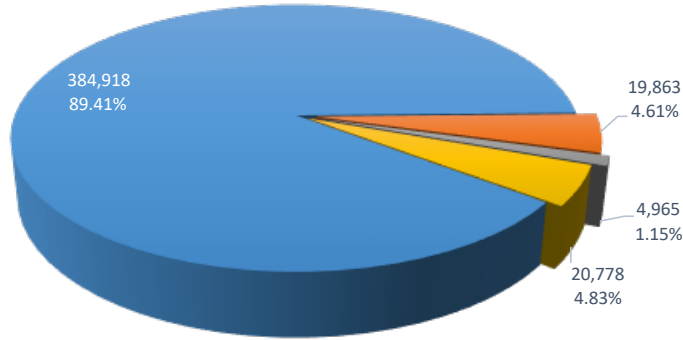
Companies per Sector الشركات حسب القطاع



إحصائية بعدد المساهمين واجمالي القيمة السوقية حسب مجموعة الجنسيات 2018
Nationality Group wise Statistics of Total No of investors and their market value 2018

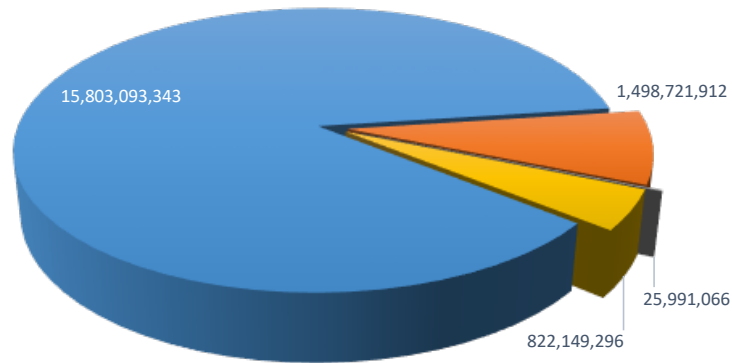
القيمة السوقية ر.ع Market Value (R.O)	نسبة عدد المساهمين % Percentage of Investors	إجمالي عدد الحسابات Total Accounts	مجموعة الجنسيات Nationality Group
15,803,093,343	89.41%	384,918	عماني Omani
1,498,721,912	4.61%	19,863	خليجي Gulf
25,991,066	1.15%	4,965	عرب Arabs
822,149,296	4.83%	20,778	أجنبي Foreigner

إجمالي عدد المساهمين حسب مجموعة الجنسيات في 2018
Statement of registered shareholders in MCD by nationality in 2018



■ عماني Omani ■ خليجي Gulf ■ Arab عرب ■ Foreigner أجنبي

القيمة السوقية (ر.ع) لممتلكات المساهمين حسب مجموعة الجنسيات كما هي في 31/12/2018
Nationality Groups Holding Market Value (R.O) as on 31/12/2018



■ عماني Omani ■ خليجي Gulf ■ Arab عرب ■ Foreigner أجنبي

أرباح الشركات التي تمت إدارتها من قبل شركة مسقط للمقاصة والإيداع في 2018
Dividends Distribution Managed by MCD in 2018

اجمالي توزيعات الأرباح (ر.ع.)
Total Distribution of Dividends (OMR)

432,645,381

عدد المساهمين
Number of Investors

81,188

عدد توزيعات الشركات
Number of Companies

76

ريال

4,336,700

18

1

\$

أسهام مجانية*
Bouns Issues 16

حقوق أفضلية*
Right Issues 4

تخفيض رأس المال
Capital Decrease 5

إصدار أسهم
Capital Issue 67



إجراءات الشركات
Corporate Actions

عدد العمليات
No. of Dividends Process 91



عدد الشركات
No. of Instruments 84



405,624,332
قيمة الأرباح الموزعة (ر.ع.)
Dividends Value (OMR)

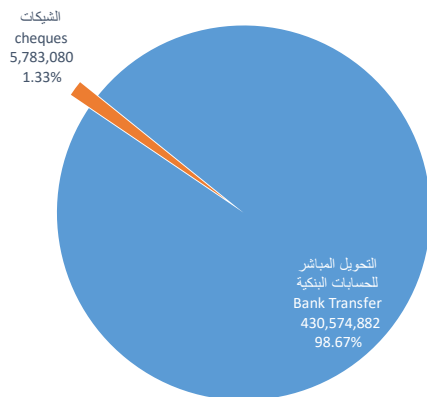


282,915,567
دفع الفائدة والإستحقاق النهائي (ر.ع.)
Interest & Redemptions Value (OMR)



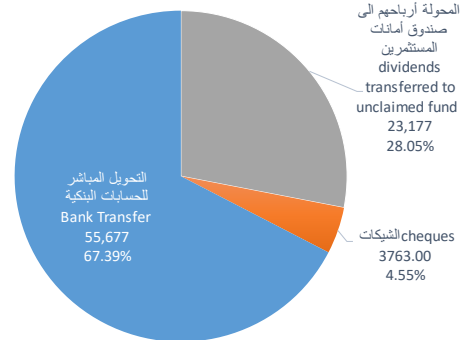
توزيعات الأرباح
Dividends Distributions

نسبة توزيع مبالغ أرباح الشركات 2018
Percentage of dividends distributed in 2018



التحويل المباشر للحسابات البنكية (Bank Transfer)
الشيكات (cheques)

نسبة عدد المساهمين الذين استلموا أرباح الشركات التي تمت إدارتها من قبل شركة مسقط للمقاصة والإيداع 2018
Percentage of shareholders who received dividends distribution managed by MCD 2018



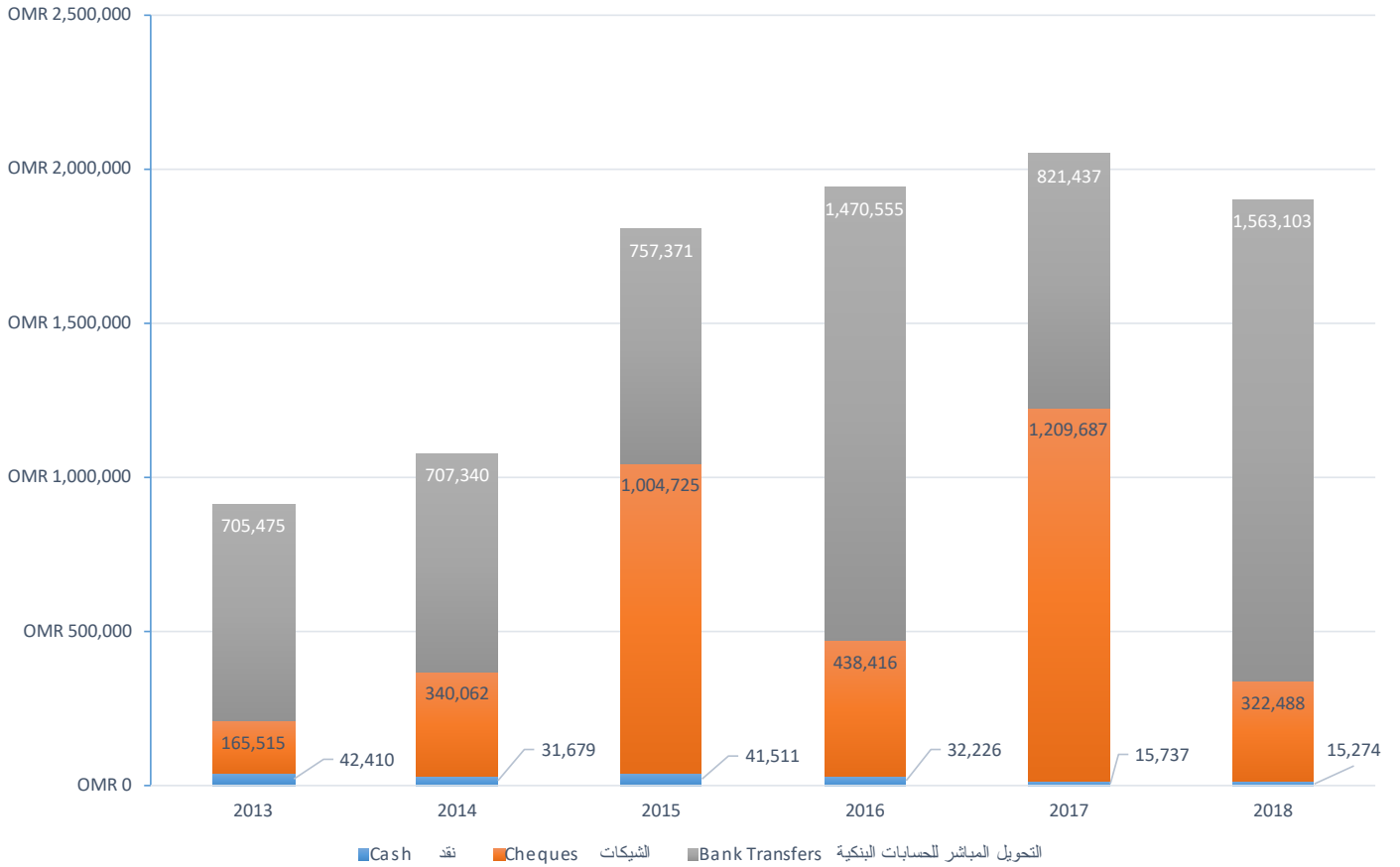
المحولة أرباحهم إلى صندوق أمانات المستثمرين (dividends transferred to unclaimed fund)
الشيكات (cheques)
التحويل المباشر للحسابات البنكية (Bank Transfer)

* Capital Increase [Right Issues+Bouns Issues]
* رفع رأس المال [أسهم مجانية + حقوق أفضلية]

إحصائيات صندوق أمانات المستثمرين للعام 2018
Statistics of Investors Unclaimed Fund for the Year 2018

المساهمين المستفيدين Benefited shareholders	المبالغ التي تم تسليمها للمساهمين (ر.ع) Amounts delivered to shareholders (R.O)	عدد المساهمين No of shareholders	المبالغ المودعة من شركات المساهمة (ر.ع) Amounts deposited from listed companies	السنة Year
10,842	913,400	49,848	1,728,895	2013
11,604	1,079,081	18,441	1,194,440	2014
5,479	1,803,606	33,696	2,314,874	2015
10,298	1,941,197	28,954	2,160,421	2016
3,288	2,046,862	29,745	3,173,909	2017
2,875	1,814,287	28,660	1,867,194	2018

المبالغ التي تم تسليمها للمساهمين (ر.ع)
Amounts delivered to shareholders (R.O)



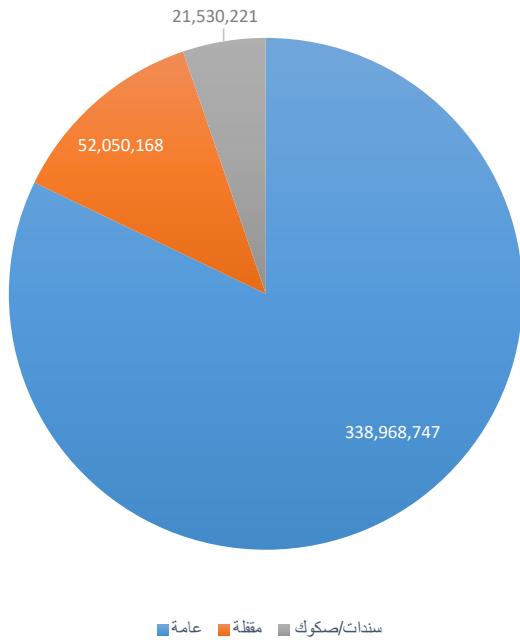
بيان عن حركة رهن الأوراق المالية للعام 2018
Statement of Pledge Movement 2018

عدد الأوراق المالية	القيمة السوقية للأوراق المالية (ر.ع)	عدد المساهمين	نوع الشركات	عدد الشركات	عدد الجهات المستفيدة
Total Securities	Market Value of the Securities(OMR)	No of shareholders	Type of Company	No of Companies	No of Beneficiaries
1,845,733,641	604,414,272	66	عامة	66	9
632,715,684	108,917,097	23	مقفلة	12	4
37,692,012	41,264,553	11	سندات / صكوك	12	8
2,516,141,337	754,595,922	91	الجميع	90	10

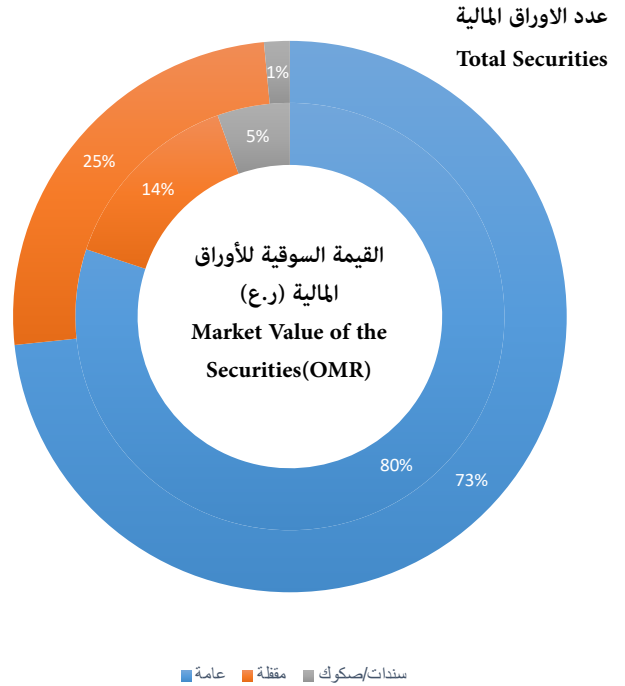
بيان عن حركة تحرير رهن الأوراق المالية للعام 2018
Statement of Pledge Release Movement 2018

عدد الأوراق المالية	القيمة السوقية للأوراق المالية (ر.ع)	عدد المساهمين	نوع الشركات	عدد الشركات	عدد الجهات المستفيدة
Total Securities	Market Value of the Securities(OMR)	No of shareholders	Type of Company	No of Companies	No of Beneficiaries
885,371,806	338,968,747	62	عامة	64	8
54,574,901	52,050,168	13	مقفلة	11	8
14,602,166	21,530,221	5	سندات / صكوك	4	5
954,548,873	412,549,136	72	الجميع	79	9

القيمة السوقية للأوراق المالية المحررة (ر.ع)
Market Value of the Released Securities
(OMR)



حركة رهن الأوراق المالية في 2018
Securities Pledge in 2018



التحويلات المستثناة خلال الفترة من

Excluded Transfers for the Period (01/ 01/ 2018- 31/ 12/ 2018)

القيمة الاجمالية (ر.ع.) Total value (OMR)	عدد الاوراق المالية المحولة No. of securities transferred	عدد العمليات No. of transactions	نوع التحويل Type of Transfer
10,299,783	68,353,018	1,135	التحويلات الإرثية
4,137,066	10,209,133	27	GDR\ADR تحويلات شهادات الإيداع الدولية
2,227,088	11,062,212	877	تحويلات عائلية
873,478,100	8,660,000	69	REPO تحويلات اعادة الشراء

عدد الاوراق المالية المحولة للتحويلات المستثناة خلال الفترة
(2018-12-31 / 2018-01-01)

No. of Securities Transferred For the Excluded Transferd During the period
(2018-12-31 / 2018-01-01)

■ التحويلات الإرثية ■ تحويلات شهادات الإيداع الدولية GDR\ADR ■ تحويلات عائلية ■ تحويلات اعادة الشراء REPO

