

mcd

مستط للمقاصة والإيداع
Muscat Clearing & Depository

Annual Bulletin
2019

هذه النشرة السنوية هي نشرة إحصائية عن بيانات الشركات المساهمة وسندات التنمية والصكوك الحكومية وغير حكومية المدرج أوراقها المالية بسوق مسقط للأوراق المالية وكذلك حركة مساهميتها. شركة مسقط للمقاصة والإيداع غير مسؤولة عن نتائج استخدام هذه البيانات.

This annual bulletin consists of shareholding companies data and government and non-government development bonds and sukuk which are listed in Muscat Securities Market as well as its shareholders movement. Muscat Clearing & Depository Co. is not responsible for the consequences of the use of this data.

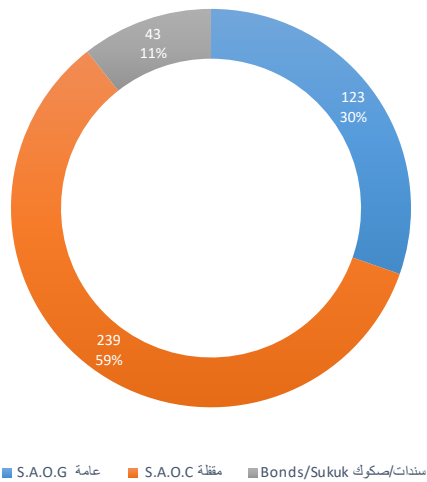
إجمالي الأوراق المالية المدرجة بسجلات شركة مسقط للمقاصة والإيداع حسب تصنيف الأوراق المالية كما هي في Securities listed in MCD (instrument type wise) as of 31/ 12/ 2019

المدرجة في 2019 Listed in 2019	إجمالي عدد الإصدارات No. of Instruments	الورقة المالية Instrument
2	124	عامة S.A.O.G
22	239	مقفلة S.A.O.C
10	43	سندات/صكوك Bonds/Sukuk
34	405	المجموع Total

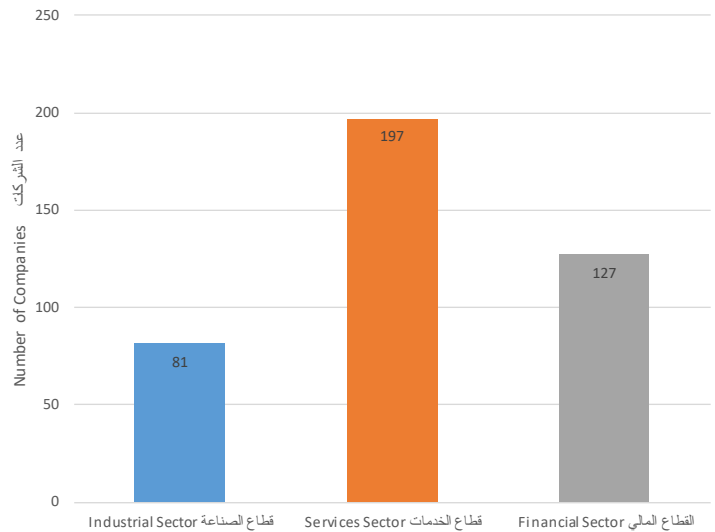
إحصائية حسابات المساهمين 2019 Account Statistics 2019

417,040	عدد حسابات المساهمين المسجلين في نظام الإيداع Total number of registered shareholders accounts
1358	عدد حسابات المساهمين الجديدة في 2019 New shareholder accounts registered in 2019

الشركات المدرجة Listed Companies



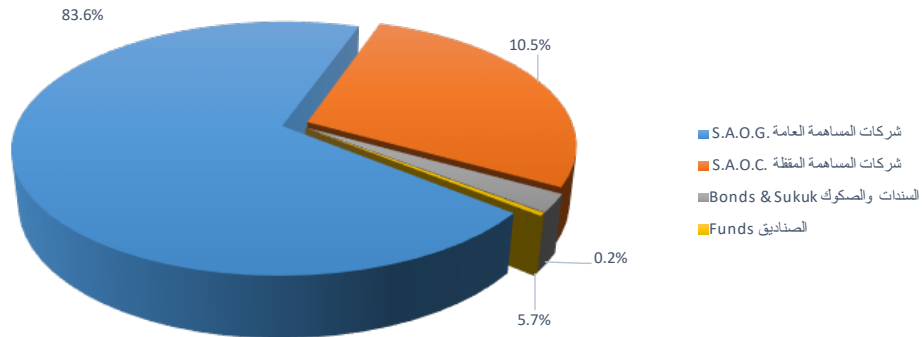
الشركات حسب القطاع Companies per Sector



إحصائية بعدد المساهمين و إجمالي القيمة السوقية حسب مجموعة الجنسيات 2019
Nationality Group wise Statistics of Total No of investors and their market value 2019

القيمة السوقية ر.ع Market Value (R.O)	عدد الأوراق المالية Quantity of Securities	نسبة عدد المساهمين % Percentage of Investors	مجموعة الجنسيات Nationality Group	نوع الورقة المالية Security Type
4,933,622,518	23,628,630,683	83.7%	عماني Omani	شركات المساهمة العامة S.A.O.G.
1,054,756,748	4,800,509,213	10.9%	خليجي Gulf	
14,525,901	120,055,645	0.9%	عرب Arabs	
597,848,508	3,573,472,727	4.5%	أجانب Foreigner	
6,600,753,676	32,122,668,268	100%		المجموع Total
7,431,699,757	11,656,063,735	95.3%	عماني Omani	شركات المساهمة المقفلة S.A.O.C.
246,791,052	339,627,575	3.0%	خليجي Gulf	
69,612,263	671,573,480	0.3%	عرب Arabs	
116,853,111	189,637,418	1.4%	أجانب Foreigner	
7,864,956,183	12,856,902,208	100%		المجموع Total
3,865,124,700	1,004,264,860	88.0%	عماني Omani	السندات والصكوك Bonds & Sukuk
48,664,337	48,638,871	3.7%	خليجي Gulf	
2,439,582	2,271,595	2.1%	عرب Arabs	
7,162,688	6,188,247	6.2%	أجانب Foreigner	
3,923,391,307	1,061,363,573	100%		المجموع Total
266,517,978	175,119,648	90.2%	عماني Omani	الصناديق Funds
20,079,619	99,619	5.6%	خليجي Gulf	
4,372,081	4,372,081	1.0%	عرب Arabs	
199,431	199,431	3.2%	أجانب Foreigner	
291,169,109	179,790,779	100%		المجموع Total
18,680,270,275	46,220,724,828		Grand Total	المجموع الكلي

القيمة السوقية (ر.ع) لممتلكات المساهمين حسب نوع الورقة المالية كما هي في 31/12/2019
Market Value (OMR) of shareholders' ownership, per Type of Security, as on 31/12/2019



أرباح الشركات التي تمت إدارتها من قبل شركة مسقط للمقاصة والإيداع في 2019
Dividends Distribution Managed by MCD in 2019

قيمة التوزيعات
Distributions Value
عدد المساهمين
Number of Investors
عدد الشركات
Number of Instruments

491.2 مليون
million

53,891

103

ريال

4.3 مليون
million*

22

1

\$

421 مليون
million

أرباح نقدية (ر.ع.)
Cash Dividends (OMR)

72 شركات مساهمة عامة
S.A.O.G

22.4 مليون
million

أرباح نقدية (ر.ع.)
Cash Dividends (OMR)

15 شركات مساهمة مغلقة
S.A.O.C

52.2 مليون
million

دفع الفائدة والإستحقاق النهائي (ر.ع.)
Interest & Redemptions Value (OMR)

17 سندات و صكوك
Bonds & Sukuk

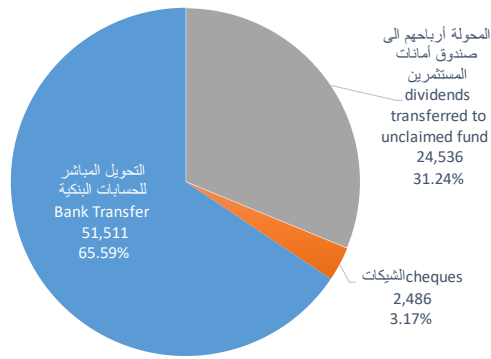
495.6 مليون
million

إجمالي التوزيعات (ر.ع.)
Total Distributions (OMR)

121

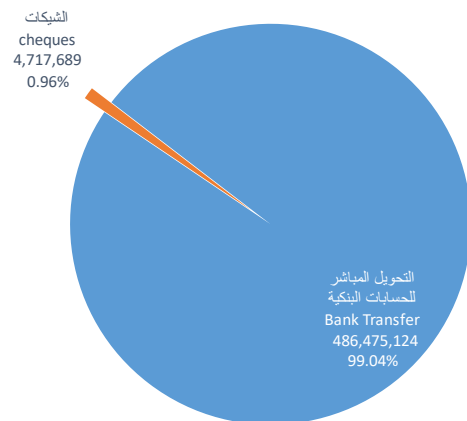
عدد العمليات
No. of Transactions

نسبة عدد المساهمين الذين استلموا أرباح الشركات التي تمت إدارتها من قبل شركة مسقط للمقاصة والإيداع 2019
Percentage of shareholders who received dividends distribution managed by MCD 2019



dividends transferred to unclaimed fund المحولة أرباحهم إلى صندوق أمائد المستثمرين
cheques الشيكات
Bank Transfer التحويل المباشر للحسابات البنكية

نسبة توزيع مبالغ أرباح الشركات 2019
Percentage of dividends distributed in 2019



cheques الشيكات
Bank Transfer التحويل المباشر للحسابات البنكية

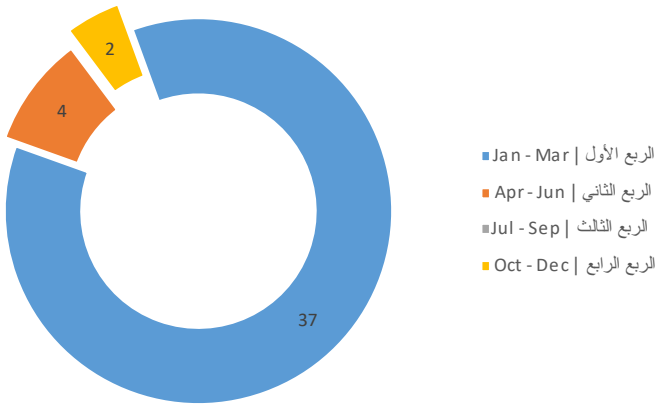
* Amount in OMR القيمة بالريال العماني

إجراءات الشركات التي تمت إدارتها من قبل شركة مسقط للمقاصة والإيداع في 2019
Corporate Actions Managed by MCD in 2019

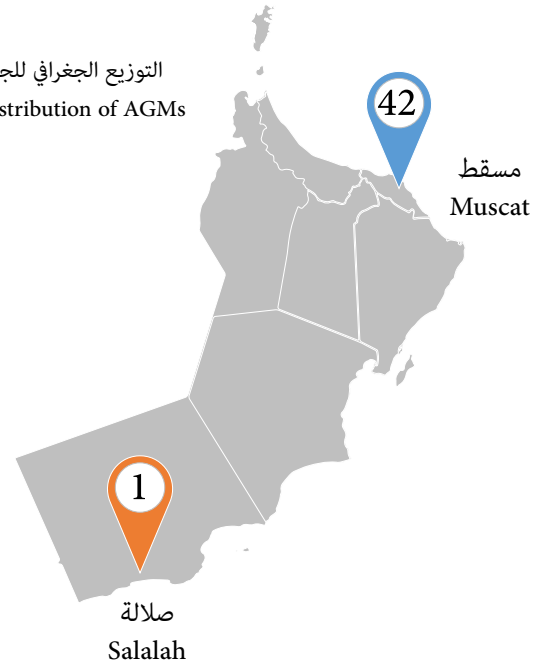


الجمعيات العمومية التي تمت إدارتها من قبل شركة مسقط للمقاصة والإيداع في 2019
AGMs Managed by MCD in 2019

عدد الجمعيات العمومية التي تم إدارتها خلال السنة 2019
Number of AGMs Managed by MCD in 2019



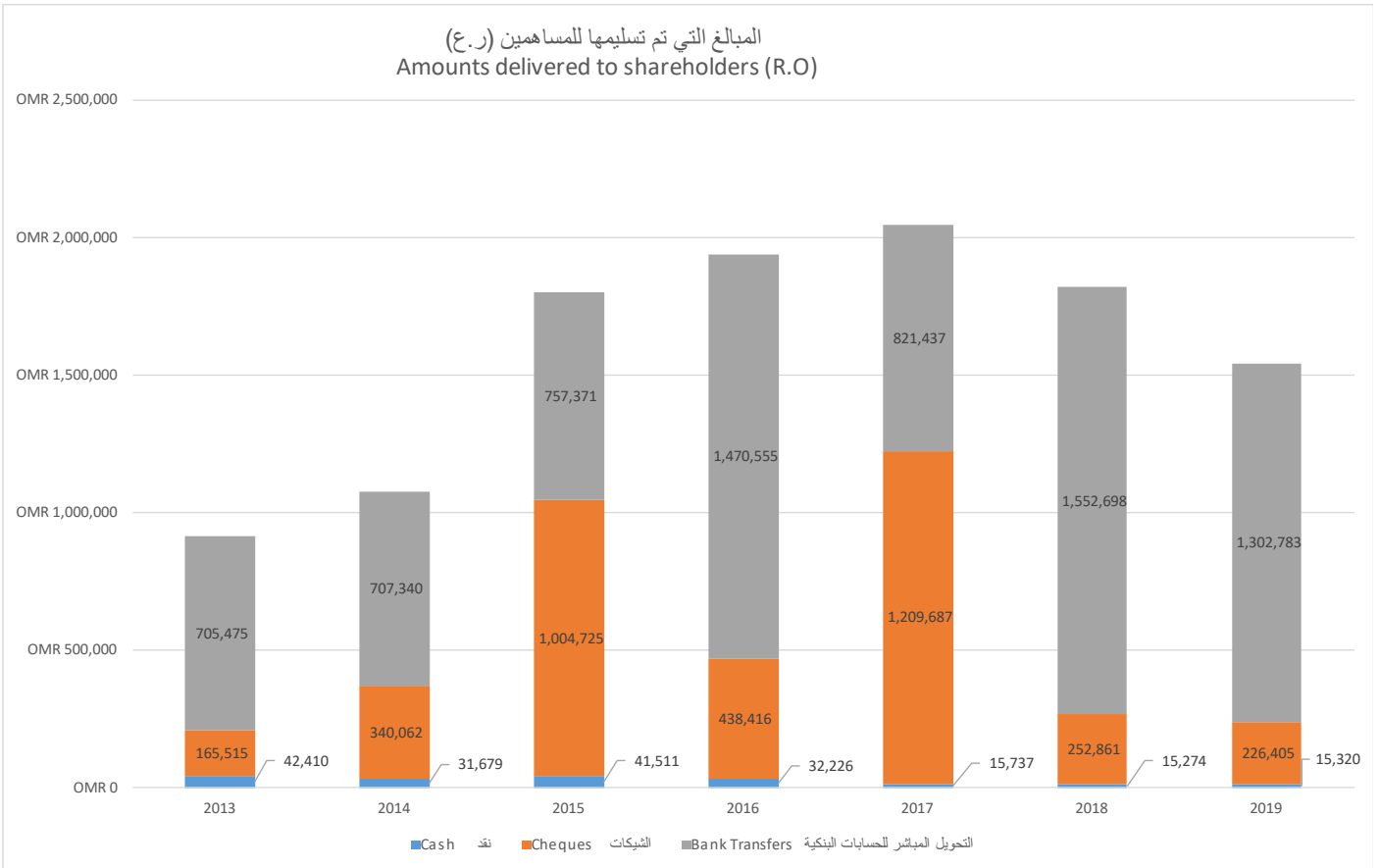
التوزيع الجغرافي للجمعيات العمومية
Geographical Distribution of AGMs



* Capital Increase [Right Issues+Bouns Issues]
* رفع رأس المال [أسهم مجانية + حقوق أفضلية]

احصائيات صندوق أمانات المستثمرين للعام 2019
Statistics of Investors Unclaimed Fund for the Year 2019

المساهمين المستفيدين Benefited shareholders	المبالغ التي تم تسليمها للمساهمين (ر.ع) Amounts delivered to shareholders (R.O)	عدد المساهمين No of shareholders	المبالغ المودعة من شركات المساهمة (ر.ع) Amounts deposited from listed companies	السنة Year
11,604	1,079,081	18,441	1,194,440	2014
5,479	1,803,606	33,696	2,314,874	2015
10,298	1,941,197	28,954	2,160,421	2016
3,288	2,046,862	29,745	3,173,909	2017
2,875	1,814,287	28,660	1,867,194	2018
2,366	1,544,725	28,353	3,033,547	2019



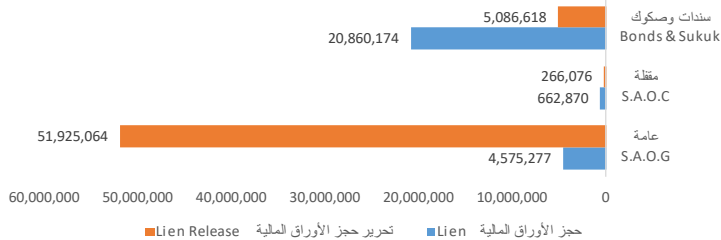
رهن وتحرير رهن الأوراق المالية للعام 2019 Pledge & Pledge Release in 2019

عدد الأوراق المالية Total Securities	القيمة السوقية للأوراق المالية (ر.ع) Market Value of the Securities(OMR)	عدد المساهمين No of shareholders	عدد الشركات No of Companies	عدد الجهات المستفيدة No of Beneficiaries	نوع الشركات Type of Company
رهن الأوراق المالية للعام 2019 Pledge in 2019					
2,022,746,821	377,954,204	54	65	9	عامة
141,284,453	42,370,016	16	11	5	مقفلة
25,595,068	17,944,240	9	12	4	سندات
2,189,626,342	438,268,460	68	88	9	الجميع
تحرير رهن الأوراق المالية للعام 2019 Pledge Release in 2019					
1,547,630,255	256,408,003	56	51	10	عامة
37,705,340	16,965,303	12	12	5	مقفلة
24,318,626	24,493,978	7	9	5	سندات
1,609,654,221	297,867,285	64	72	10	الجميع

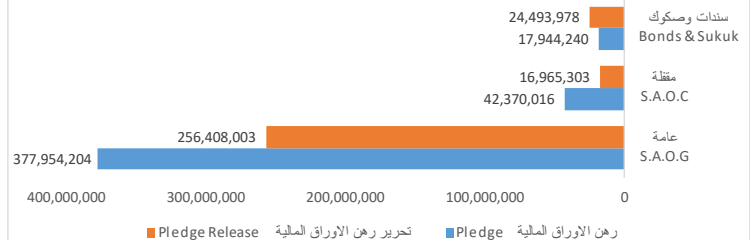
حجز وتحرير حجز الأوراق المالية للعام 2019 Lien & Lien Release in 2019

عدد الأوراق المالية Total Securities	القيمة السوقية للأوراق المالية (ر.ع) Market Value of the Securities(OMR)	عدد المساهمين No of shareholders	عدد الشركات No of Companies	عدد الجهات المستفيدة No of Beneficiaries	نوع الشركات Type of Company
حجز الأوراق المالية للعام 2019 Lien in 2019					
11,649,841	4,575,277.05	64	61	22	عامة
724,102	662,870.37	13	19	8	مقفلة
29,100,436	20,860,173.75	12	18	2	سندات
41,474,379	26,098,321.16	75	98	22	الجميع
تحرير حجز الأوراق المالية للعام 2019 Lien Release in 2019					
610,659,248	51,925,064.34	48	70	18	عامة
368,106	266,076.41	7	15	4	مقفلة
1,042,816	5,086,618.18	4	7	3	سندات
612,070,170	57,277,758.93	52	92	18	الجميع

القيمة السوقية للأوراق المالية (ر.ع) المحجوزة والمحررة للعام 2019
Market Value of the Securities Lien & Released in 2019



القيمة السوقية للأوراق المالية (ر.ع) المرهونة والمحررة للعام 2019
Market Value of the Securities Pledged & Released in 2019



التحويلات المستثناة خلال الفترة من

Excluded Transfers for the Period (01/ 01/ 2019- 31/ 12/ 2019)

القيمة الاجمالية (ر.ع.) Total value (OMR)	عدد الاوراق المالية المحولة No. of securities transferred	عدد العمليات No. of transactions	نوع التحويل Type of Transfer
79,435,894	378,461,798	132	تحويلات الحافظ الأمين Custodian
30,880,218	63,483,353	1,758	التحويلات الإرثية Inheritance
6,076,027	6,011,519	40	تحويلات الصناديق Mutual Funds
2,416,415	19,799,413	400	التحويلات العائلية Family
2,294,194	5,285,932	11	تحويلات شهادات الإيداع الدولية (ADR\GDR)
7,790	98,869	39	تحويلات الإدراج المشترك Dual listed
121,110,538	473,140,884	2,965	Total المجموع

عدد الاوراق المالية المحولة للتحويلات المستثناة خلال الفترة (2019-12-31 / 2019-01-01)
No. of Securities Transferred For the Excluded Transferd During the period
(2019-12-31 / 2019-01-01)

