

mcd

مستط للمقاصة والإيداع
Muscat Clearing & Depository

Annual Bulletin
2021

هذه النشرة السنوية هي نشرة إحصائية عن بيانات الشركات المساهمة وسندات التنمية والصكوك الحكومية والغير حكومية المدرج أوراقها المالية بسوق مسقط للأوراق المالية وكذلك حركة مساهميتها. شركة مسقط للمقاصة والإيداع غير مسؤولة عن نتائج استخدام هذه البيانات.

This annual bulletin consists of shareholding companies data and government and non-government development bonds and sukuk which are listed in Muscat Securities Market as well as its shareholders movement. Muscat Clearing & Depository Co. is not responsible for the consequences of the use of this data.

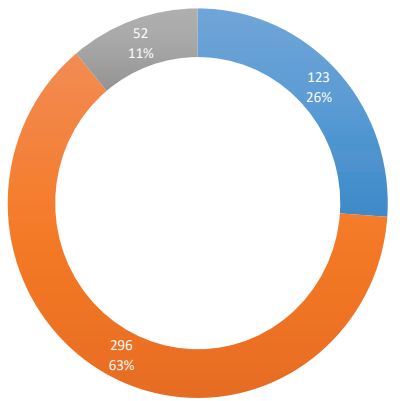
إجمالي الأوراق المالية المدرجة بسجلات شركة مسقط للمقاصة والإيداع حسب تصنيف الأوراق المالية كما هي في Securities listed in MCD (instrument type wise) as of 31/ 12/ 2021

المدرجة في 2021 Listed in 2021	إجمالي عدد الإصدارات No. of Instruments	الورقة المالية Instrument
1	123	عامّة S.A.O.G
15	296	مقفلة S.A.O.C
7	52	سندات/صكوك Bonds/Sukuk
23	471	المجموع Total

إحصائية حسابات المساهمين 2021 Account Statistics 2021

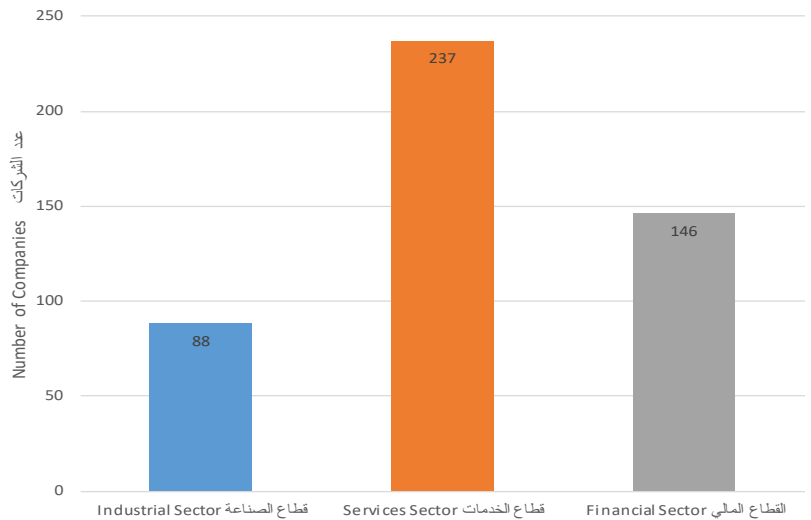
423,488	عدد حسابات المساهمين المسجلين في نظام الإيداع Total number of registered shareholders accounts
4842	عدد حسابات المساهمين الجديدة في 2021 New shareholder accounts registered in 2021

Listed Companies الشركات المدرجة



■ عامّة S.A.O.G ■ مقفلة S.A.O.C ■ سندات/صكوك Bonds/Sukuk

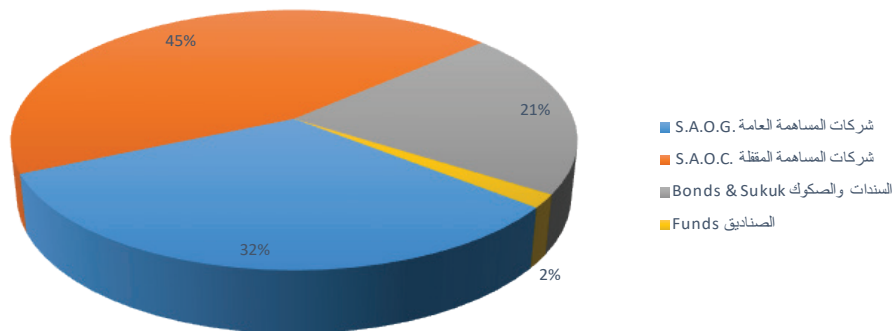
Companies per Sector الشركات حسب القطاع



إحصائية بعدد المساهمين و إجمالي القيمة السوقية حسب مجموعة الجنسيات 2021
Nationality Group wise Statistics of Total No of investors and their market value 2021

القيمة السوقية ر.ع Market Value (R.O)	عدد الأوراق المالية Quantity of Securities	نسبة عدد المساهمين % Percentage of Investors	مجموعة الجنسيات Nationality Group	نوع الورقة المالية Security Type
5,575,836,616	25,825,362,561	83.84%	عماني Omani	شركات المساهمة العامة S.A.O.G.
1,020,514,507	4,755,033,740	11.057%	خليجي Gulf	
146,033,845	930,816,918	0.875%	عرب Arabs	
471,917,028	3,244,052,554	4.229%	أجانب Foreigner	
7,214,301,996	34,755,265,773	100%		المجموع Total
9,452,587,554	14,647,995,863	95.71%	عماني Omani	شركات المساهمة المقتلة S.A.O.C.
269,860,594	380,668,427	2.732%	خليجي Gulf	
12,735,339	14,879,829	0.310%	عرب Arabs	
254,068,794	500,703,806	1.243%	أجانب Foreigner	
9,989,252,280	15,544,247,925	100%		المجموع Total
4,518,046,210	610,022,937	88.87%	عماني Omani	السندات والصكوك Bonds & Sukuk
51,469,637	56,525,370	2.26%	خليجي Gulf	
2,603,004	2,434,436	1.99%	عرب Arabs	
45,883,640	14,737,666	6.87%	أجانب Foreigner	
4,618,002,490	683,720,409	100%		المجموع Total
343,671,864	1,018,301,154	94.358%	عماني Omani	الصناديق Funds
20,710,998	7,274,356	2.418%	خليجي Gulf	
20,212	155,814	0.699%	عرب Arabs	
477,438	1,551,547	2.526%	أجانب Foreigner	
364,880,512	1,027,282,871	100%		المجموع Total
22,186,437,278	52,010,516,978		Grand Total	المجموع الكلي

القيمة السوقية (ر.ع) لممتلكات المساهمين حسب نوع الورقة المالية كما هي في 31/12/2021
Market Value (OMR) of shareholders' ownership, per Type of Security, as on 31/12/2021



أرباح الشركات التي تمت إدارتها من قبل شركة مسقط للمقاصة والإيداع في 2021
Dividends Distribution Managed by MCD in 2021

قيمة التوزيعات Distributions Value
عدد المساهمين Number of Investors
عدد الشركات Number of Instruments

377.1 مليون
million

59,560

100

ريال
\$

6.4 مليون
million*

45

2

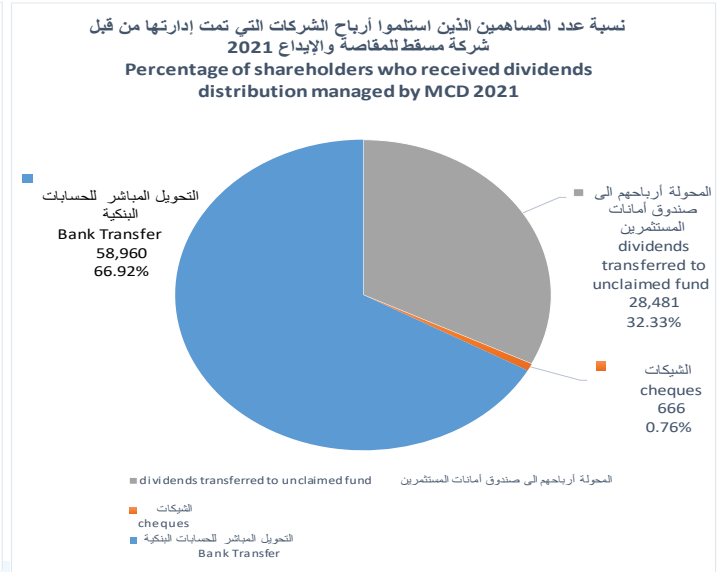
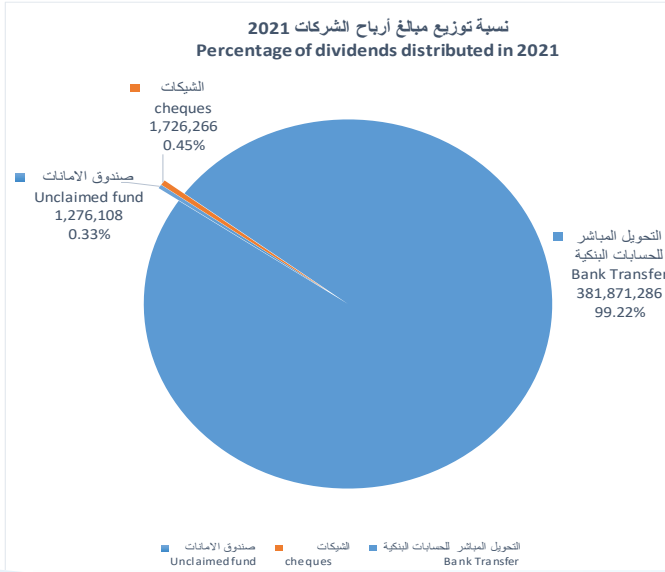
285.9 مليون million	أرباح نقدية (ر.ع.) Cash Dividends (OMR)	شركات مساهمة عامة S.A.O.G	54
16.5 مليون million	أرباح نقدية (ر.ع.) Cash Dividends (OMR)	شركات مساهمة مغلقة S.A.O.C	19
168.4 مليون/million 100 مليون/million	دفع الفائدة Interest الإستحقاق النهائي Redemptions	سندات و صكوك حكومية Gov. Bonds & Sukuk	27
54.1 مليون/million 0 مليون/million	دفع الفائدة Interest الإستحقاق النهائي Redemptions	سندات و صكوك تجارية Commercial Bonds & Sukuk	22

653
مليون
Million

إجمالي التوزيعات (ر.ع.)
Total Distributions (OMR)

122

عدد العمليات
No. of Transactions



* Amount in OMR القيمة بالريال العماني

إجراءات الشركات التي تمت إدارتها من قبل شركة مسقط للمقاصة والإيداع في 2021

Corporate Actions Managed by MCD in 2021

أرباح سهمية Dividend Stock	4	أرباح نقدية Cash dividends	85
توزيع أرباح سهمية ونقدية Dividend Cash & Securities	2	دمج Merger	2
حق الأفضلية Rights Offer	4	الاستحقاق النهائي Final Maturity	15
إصدار أسهم Capital Issue	52	دفع الفائدة Interest Payment	93
تخفيض رأس المال Capital Reduction Right	11	تجزئة السهم Stock Split	2

الجمعيات العمومية التي تمت إدارتها من قبل شركة مسقط للمقاصة والإيداع في 2021

AGMs Managed by MCD in 2021

عدد الجمعيات العمومية التي تم إدارتها خلال السنة 2021

Number of AGMs Managed by MCD in 2021

278

* Capital Increase [Right Issues+Bouns Issues]

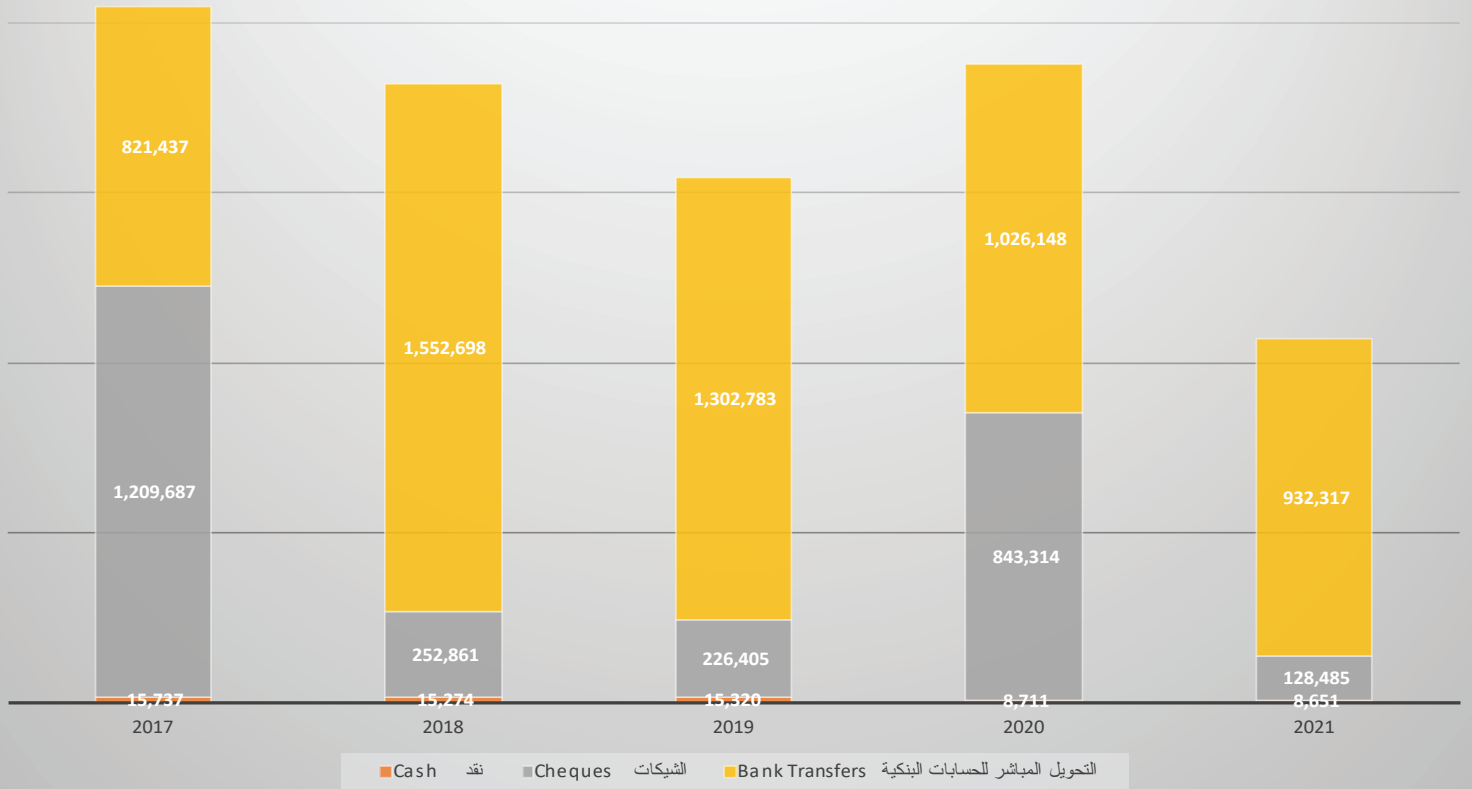
* رفع رأس المال [أسهم مجانية + حقوق أفضلية]

احصائيات صندوق أمانات المستثمرين للعام 2021
Statistics of Investors Unclaimed Fund for the Year 2021

المساهمين المستفيدين Benefited shareholders	المبالغ التي تم تسليمها للمساهمين (ر.ع) Amounts delivered to shareholders (R.O)
3,288	2,046,862
2,875	1,814,287
2,366	1,544,725
1,336	1,878,173
1,584	1,069,453

عدد المساهمين No of shareholders	المبالغ المودعة من شركات المساهمة (ر.ع) Amounts deposited from listed companies	السنة Year
29,745	3,173,909	2017
28,660	1,867,194	2018
28,353	3,033,547	2019
29,225	2,033,832	2020
26,471	1,476,657	2021

المبالغ التي تم تسليمها للمساهمين (ر.ع) في العام 2021
for the year 2021 Amounts delivered to shareholders (R.O)

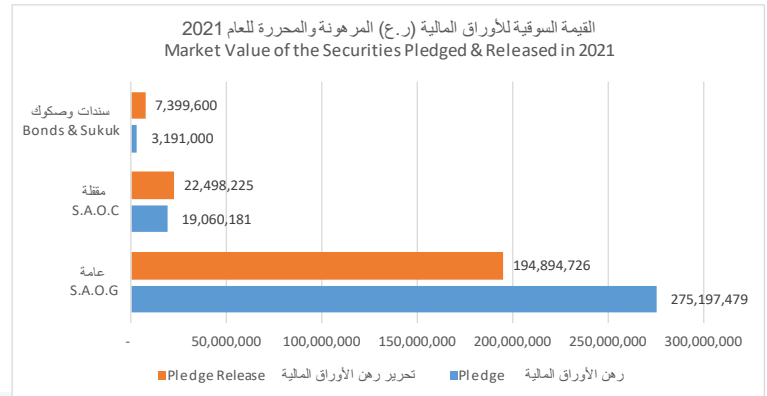
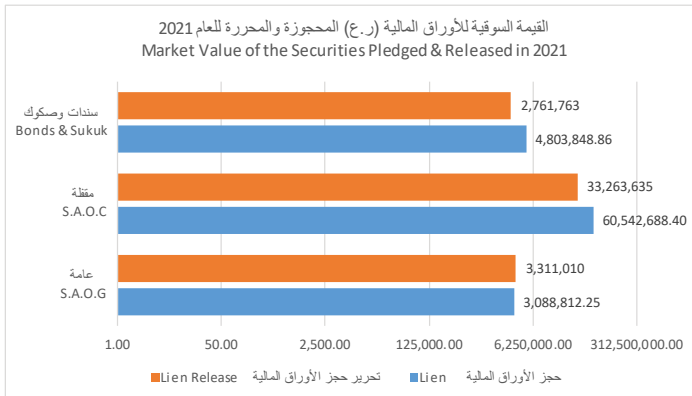


رهن وتحرير رهن الأوراق المالية للعام 2021 Pledge & Pledge Release in 2021

عدد الأوراق المالية Total Securities	القيمة السوقية للأوراق المالية (ر.ع) Market Value of the Securities(OMR)	عدد المساهمين No of shareholders	عدد الشركات No of Companies	عدد الجهات المستفيدة No of Beneficiaries	نوع الشركات Type of Company
رهن الأوراق المالية للعام 2021 Pledge in 2021					
1,681,335,057	275,197,479	35	44	13	عامة
93,550,155	19,060,181	14	7	5	مقفلة
3,002,000	3,191,000	3	4	3	سندات
1,777,887,212	297,448,660	48	55	14	الجميع
تحرير رهن الأوراق المالية للعام 2021 Pledge Release in 2021					
851,826,334	194,894,725.65	59	65	11	عامة
68,854,705	22,498,225.49	22	12	7	مقفلة
7,637,160	7,399,600.00	6	7	4	سندات
928,318,199	224,792,551.14	76	84	13	الجميع

حجز وتحرير حجز الأوراق المالية للعام 2021 Lien & Lien Release in 2021

عدد الأوراق المالية Total Securities	القيمة السوقية للأوراق المالية (ر.ع) Market Value of the Securities(OMR)	عدد المساهمين No of shareholders	عدد الشركات No of Companies	عدد الجهات المستفيدة No of Beneficiaries	نوع الشركات Type of Company
حجز الأوراق المالية للعام 2021 Lien in 2021					
11,100,318	3,088,812.25	59	49	22	عامة
604,893,619	60,542,688.40	23	17	14	مقفلة
2,825,743	4,803,848.86	7	8	3	سندات
618,819,680	68,435,349.51	73	74	26	الجميع
تحرير حجز الأوراق المالية للعام 2021 Lien Release in 2021					
11,843,760	3,311,010.30	28	23	14	عامة
342,917,298	33,263,634.72	7	5	4	مقفلة
435,265	2,761,763.18	4	5	2	سندات
355,196,323	39,336,408.20	36	33	16	الجميع



التحويلات المستثناة خلال الفترة من

Excluded Transfers for the Period (01/ 01/ 2021- 31/ 12/ 2021)

القيمة الاجمالية (ر.ع) Total value (OMR)	عدد الاوراق المالية المحولة No. of securities transferred	عدد العمليات No. of transactions	نوع التحويل Type of Transfer
1,062.18	16,692	15	تحويلات الادراج المشترك Dual Listing
20,208,839.26	111,941,047	1897	التحويلات الإرثية Inheritance
1,083,529	3,506,439	362	التحويلات العائلية Family
129,066,739	562,893,079	79	تحويلات الأوراق المالية بين أمناء الحفظ Custodians
112,802,983	710,051,543	161	تحويلات بين الحسابات التي تعود لذات الشخص Transfers between accounts belongs to same person
34,202.64	84,660	1	GDR Conversion into Shares GDR Conversion into Shares
263,197,354.99	1,388,493,460	2515	المجموع Total

عدد الاوراق المالية المحولة للتحويلات المستثناة خلال الفترة (2021-12-31 / 2021-01-01)
No. of Securities Transferred For the Excluded Transfer During the period
(2021-12-31 / 2021-01-01)

