

mcd

مسقط للمقاصة والإيداع
Muscat Clearing & Depository

**Annual Bulletin
2020**

هذه النشرة السنوية هي نشرة إحصائية عن بيانات الشركات المساهمة وسندات التنمية والصكوك الحكومية والغير حكومية المدرج أوراقها المالية بسوق مسقط للأوراق المالية وكذلك حركة مساهميتها. شركة مسقط للمقاصة والإيداع غير مسؤولة عن نتائج استخدام هذه البيانات.

This annual bulletin consists of shareholding companies data and government and non-government development bonds and sukuk which are listed in Muscat Securities Market as well as its shareholders movement. Muscat Clearing & Depository Co. is not responsible for the consequences of the use of this data.

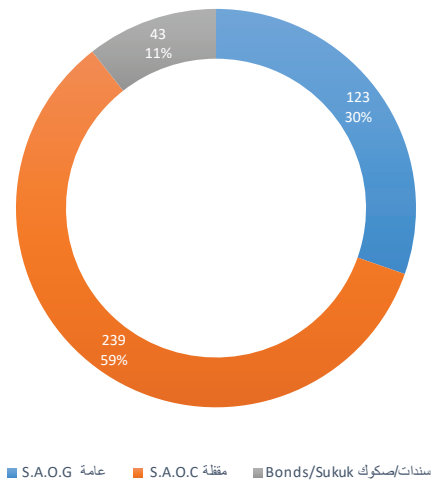
إجمالي الأوراق المالية المدرجة بسجلات شركة مسقط للمقاصة والإيداع حسب تصنيف الأوراق المالية كما هي في Securities listed in MCD (instrument type wise) as of 31/ 12/ 2020

المدرجة في 2020 Listed in 2020	إجمالي عدد الإصدارات No. of Instruments	الورقة المالية Instrument
1	125	عامة S.A.O.G
41	288	مقفلة S.A.O.C
8	47	سندات/صكوك Bonds/Sukuk
50	460	المجموع Total

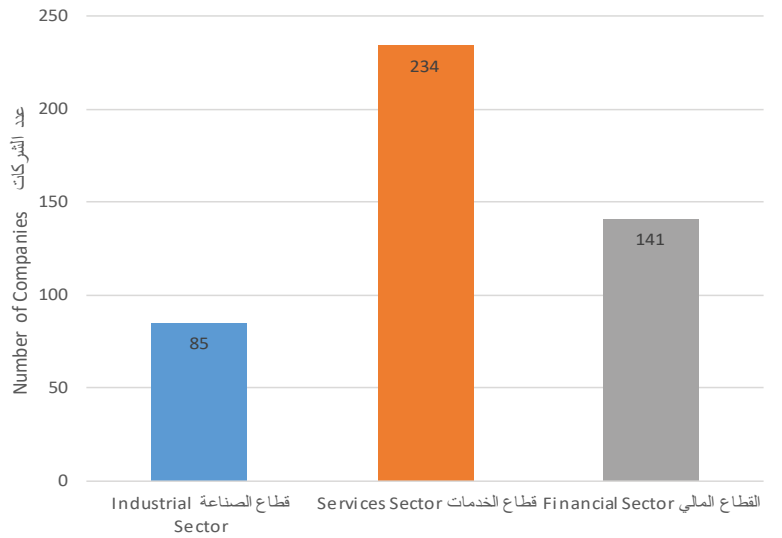
إحصائية حسابات المساهمين Account Statistics 2020

418,964	عدد حسابات المساهمين المسجلين في نظام الإيداع Total number of registered shareholders accounts
2248	عدد حسابات المساهمين الجديدة في 2020 New shareholder accounts registered in 2020

الشركات المدرجة Listed Companies



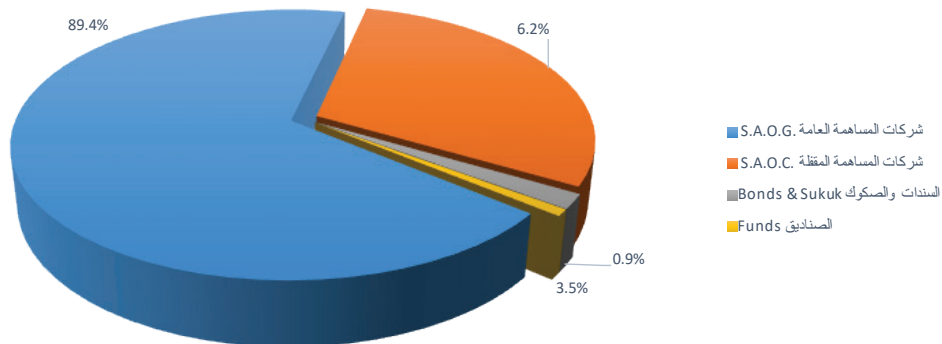
الشركات حسب القطاع Companies per Sector



إحصائية بعدد المساهمين و إجمالي القيمة السوقية حسب مجموعة الجنسيات 2020
Nationality Group wise Statistics of Total No of investors and their market value 2020

القيمة السوقية ر.ع Market Value (R.O)	عدد الأوراق المالية Quantity of Securities	نسبة عدد المساهمين % Percentage of Investors	مجموعة الجنسيات Nationality Group	نوع الورقة المالية Security Type
4,785,418,327	24,027,659,588	83.8%	عماني Omani	شركات المساهمة العامة S.A.O.G.
946,690,064	4,590,862,411	11%	خليجي Gulf	
166,703,401	925,734,325	0.9%	عرب Arabs	
457,623,936	3,291,539,942	4.3%	أجانب Foreigner	
6,356,435,728	32,835,796,266	100%		المجموع Total
8,830,415,349	13,768,509,073	95.2%	عماني Omani	شركات المساهمة المقفلة S.A.O.C.
245,720,497	338,584,452	3.0%	خليجي Gulf	
6,971,513	8,479,243	0.3%	عرب Arabs	
229,916,390	302,604,802	1.4%	أجانب Foreigner	
9,313,023,749	14,418,177,570	100%		المجموع Total
4,182,476,529	788,063,250	88.9%	عماني Omani	السندات والصكوك Bonds & Sukuk
47,838,264	51,024,608	2.8%	خليجي Gulf	
2,068,061	1,885,261	1.7%	عرب Arabs	
10,270,590	9,699,250	6.6%	أجانب Foreigner	
4,242,653,444	850,672,369	100%		المجموع Total
294,365,290	377,903,511	92.9%	عماني Omani	الصناديق Funds
20,079,619	99,619	3.4%	خليجي Gulf	
8,180	18,091	0.9%	عرب Arabs	
218,585	252,645	2.8%	أجانب Foreigner	
314,671,674	378,273,866	100%		المجموع Total
20,226,784,595	48,482,920,071		Grand Total	المجموع الكلي

القيمة السوقية (ر.ع) لممتلكات المساهمين حسب نوع الورقة المالية كما هي في 31/12/2020
Market Value (OMR) of shareholders' ownership, per Type of Security, as on 31/12/2020



أرباح الشركات التي تمت إدارتها من قبل شركة مسقط للمقاصة والإيداع في 2020
Dividends Distribution Managed by MCD in 2020

قيمة التوزيعات Distributions Value
عدد المساهمين Number of Investors
عدد الشركات Number of Instruments

485.5 مليون
million

55,711

105

5.7 مليون
million*

36

2

ريال
\$

491.2 مليون million	أرباح نقدية (ر.ع) Cash Dividends (OMR)	71	شركات مساهمة عامة S.A.O.G
26.2 مليون million	أرباح نقدية (ر.ع) Cash Dividends (OMR)	14	شركات مساهمة مغلقة S.A.O.C
162.8 مليون/million	دفع الفائدة Interest	24	سندات و صكوك حكومية Gov. Bonds & Sukuk
630 مليون/million	الإستحقاق النهائي Redemptions	20	سندات و صكوك تجارية Commercial Bonds & Sukuk
53.1 مليون/million	دفع الفائدة Interest		
6.1 مليون/million	الإستحقاق النهائي Redemptions		

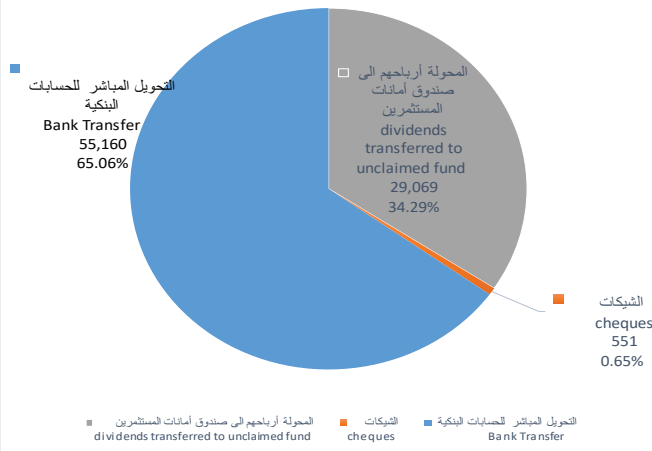
1.3
بليون
billion

إجمالي التوزيعات (ر.ع)
Total Distributions (OMR)

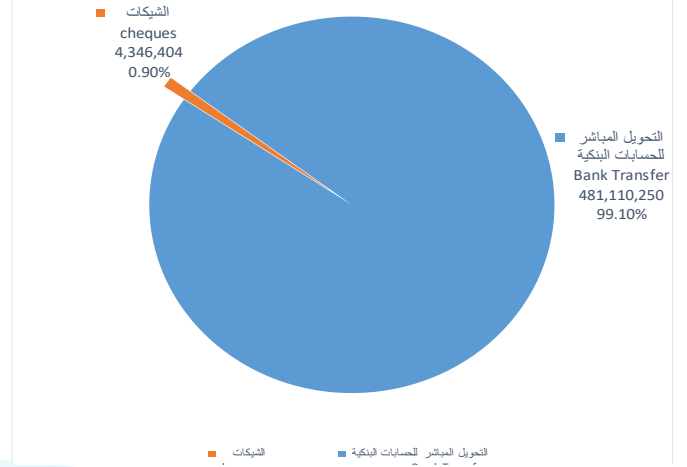
105

عدد العمليات
No. of Transactions

نسبة عدد المساهمين الذين استلموا أرباح الشركات التي تمت إدارتها من قبل شركة مسقط للمقاصة والإيداع 2020
Percentage of shareholders who received dividends distribution managed by MCD 2020



نسبة توزيع مبالغ أرباح الشركات 2020
Percentage of dividends distributed in 2020



* Amount in OMR القيمة بالريال العماني

إجراءات الشركات التي تمت إدارتها من قبل شركة مسقط للمقاصة والإيداع في 2020
Corporate Actions Managed by MCD in 2020



الجمعيات العمومية التي تمت إدارتها من قبل شركة مسقط للمقاصة والإيداع في 2020
AGMs Managed by MCD in 2020

عدد الجمعيات العمومية التي تم إدارتها خلال السنة 2020
Number of AGMs Managed by MCD in 2020

278

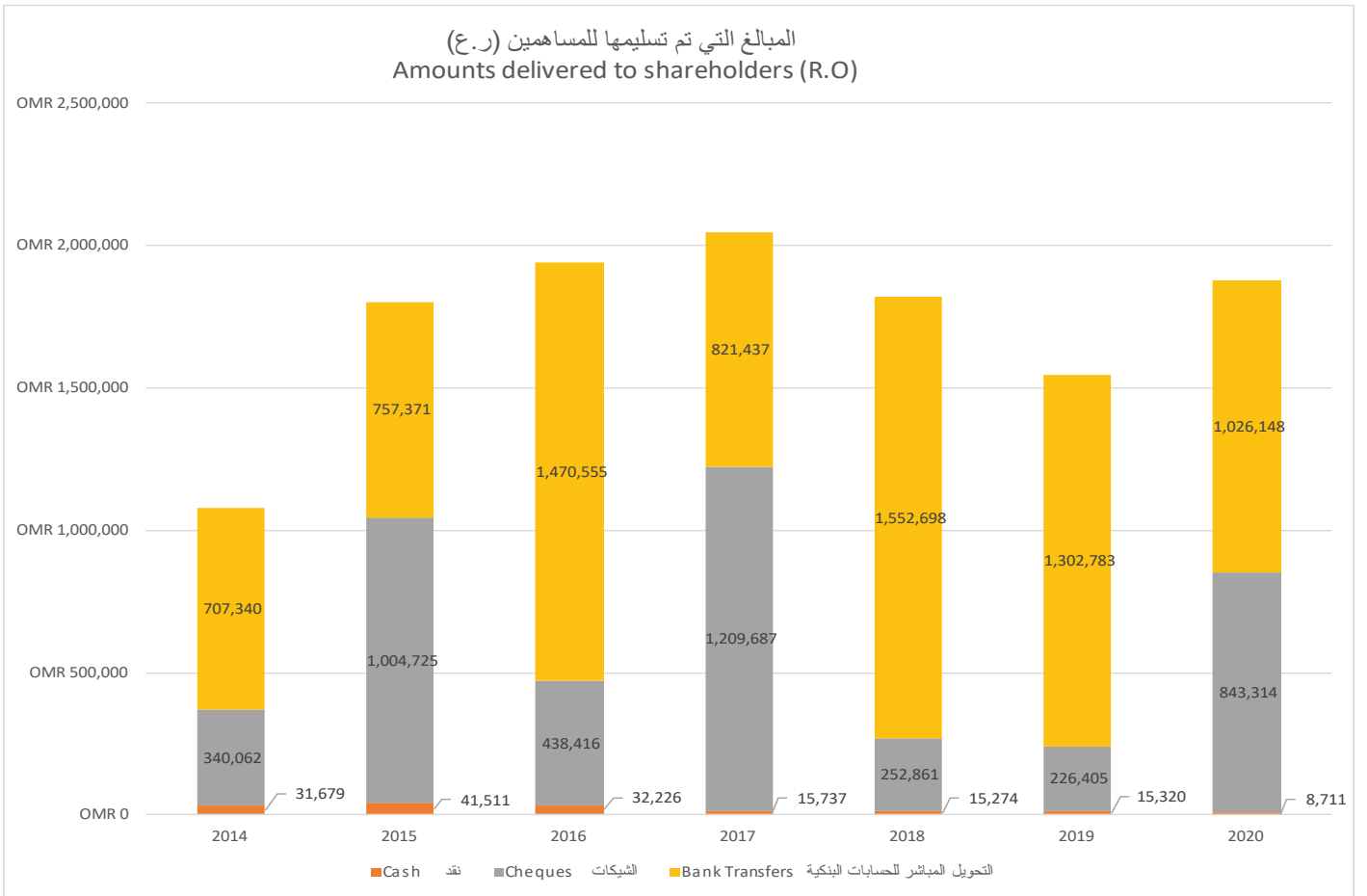


* Capital Increase [Right Issues+Bouns Issues]
* رفع رأس المال [أسهم مجانية + حقوق أفضلية]

إحصائيات صندوق أمانات المستثمرين للعام 2020
Statistics of Investors Unclaimed Fund for the Year 2020

المساهمين المستفيدين Benefited shareholders	المبالغ التي تم تسليمها للمساهمين (ر.ع) Amounts delivered to shareholders (R.O)
5,479	1,803,606
10,298	1,941,197
3,288	2,046,862
2,875	1,814,287
2,366	1,544,725
1,336	1,878,173

عدد المساهمين No of shareholders	المبالغ المودعة من شركات المساهمة (ر.ع) Amounts deposited from listed companies	السنة Year
33,696	2,314,874	2015
28,954	2,160,421	2016
29,745	3,173,909	2017
28,660	1,867,194	2018
28,353	3,033,547	2019
29,225	2,033,832	2020



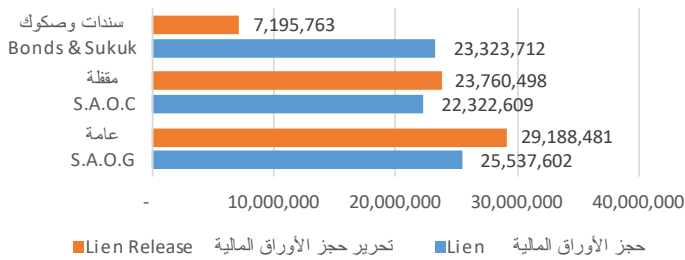
رهن وتحرير رهن الأوراق المالية للعام 2020 Pledge & Pledge Release in 2020

عدد الأوراق المالية Total Securities	القيمة السوقية للأوراق المالية (ر.ع) Market Value of the Securities(OMR)	عدد المساهمين No of shareholders	عدد الشركات No of Companies	عدد الجهات المستفيدة No of Beneficiaries	نوع الشركات Type of Company
رهن الأوراق المالية للعام 2020 Pledge in 2020					
1,046,445,943	215,673,405	44	37	10	عامة
57,600,821	57,591,755	23	10	7	مقفلة
160,050	10,201,000	2	4	2	سندات
1,104,206,814	283,466,160	64	51	12	الجميع
تحرير رهن الأوراق المالية للعام 2020 Pledge Release in 2020					
944,990,162	121,119,496	54	63	10	عامة
196,685,021	37,283,361	18	8	7	مقفلة
4,855,448	3,945,158	7	11	5	سندات
1,146,530,631	162,348,015	69	82	10	الجميع

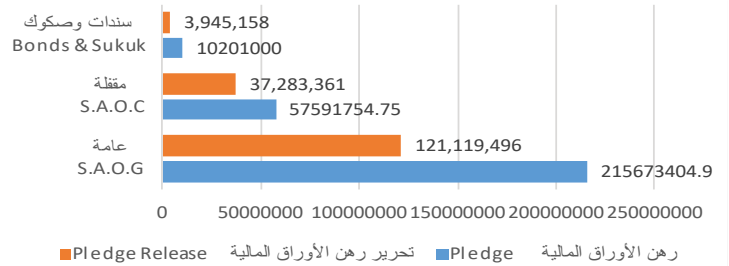
حجز وتحرير حجز الأوراق المالية للعام 2020 Lien & Lien Release in 2020

عدد الأوراق المالية Total Securities	القيمة السوقية للأوراق المالية (ر.ع) Market Value of the Securities(OMR)	عدد المساهمين No of shareholders	عدد الشركات No of Companies	عدد الجهات المستفيدة No of Beneficiaries	نوع الشركات Type of Company
حجز الأوراق المالية للعام 2020 Lien in 2020					
177,200,170	25,537,602	75	55	21	عامة
11,649,243	22,322,609	10	17	7	مقفلة
2,533,431	23,323,712	7	13	2	سندات
191,382,844	71,183,923	84	85	21	الجميع
تحرير حجز الأوراق المالية للعام 2020 Lien Release in 2020					
195,893,603	29,188,481	35	69	20	عامة
12,135,204	23,760,498	13	17	11	مقفلة
378,013	7,195,763	3	5	1	سندات
208,406,820	60,144,743	43	91	24	الجميع

القيمة السوقية للأوراق المالية (ر.ع) المحجوزة والمحررة للعام 2020
Market Value of the Securities Pledged & Released in 2020



القيمة السوقية للأوراق المالية (ر.ع) المرهونة والمحررة للعام 2020
Market Value of the Securities Pledged & Released in 2020



التحويلات المستثناة خلال الفترة من

Excluded Transfers for the Period (01/ 01/ 2020- 31/ 12/ 2020)

القيمة الاجمالية (ر.ع.) Total value (OMR)	عدد الاوراق المالية المحولة No. of securities transferred	عدد العمليات No. of transactions	نوع التحويل Type of Transfer
107,517,819	694,125,871	119	تحويلات الحافظ الأمين Custodian
54,688,662	214,096,023	1,182	التحويلات الإرثية Inheritance
1,699,255	14,066,938	317	التحويلات العائلية Family
596	11,962	13	تحويلات الإدراج المشترك Dual listed
32,500,584	144,135,300	644	تحويلات بين الحسابات التي تعود لذات الشخص Transfers between accounts belongs to same person
196,406,916	1,069,436,094	2,275	Total المجموع

عدد الاوراق المالية المحولة للتحويلات المستثناة خلال الفترة (2020-12-31 / 2020-01-01)
No. of Securities Transferred For the Excluded Transfer During the period
(2020-12-31 / 2020-01-01)

